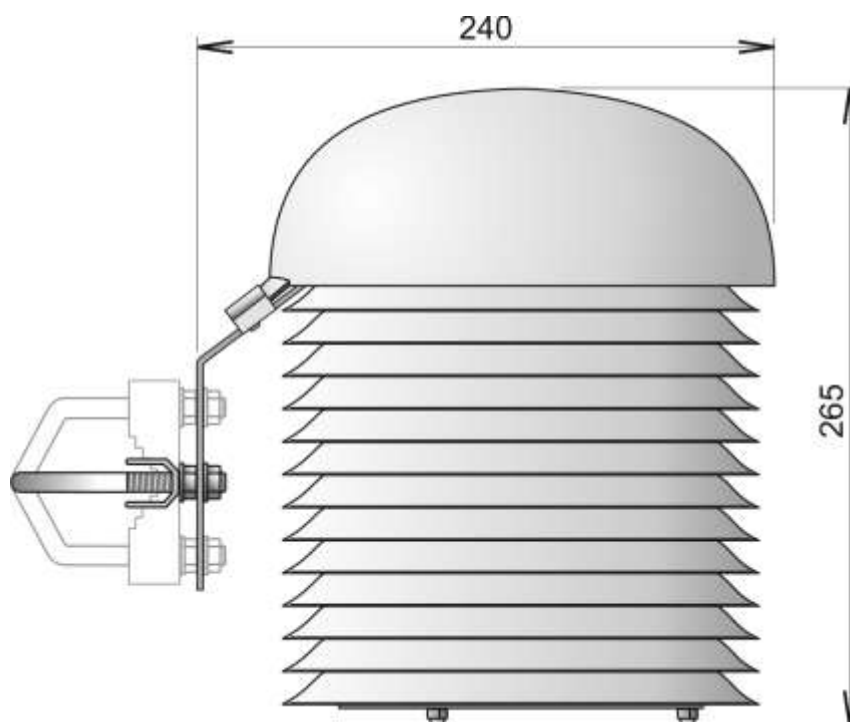


POPIS A POUŽITÍ

Pasivní meteokryt F8800 je určen pro ochranu snímačů teploty, relativní vlhkosti a tlaku firmy COMET před tepelným zářením a povětrnostními vlivy. Montážní příruba umožňuje snadnou montáž přístrojů včetně upevnění kabelů přímo pod horním krytem.

ROZMĚROVÝ NÁČRT

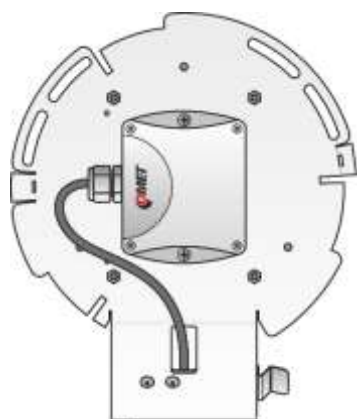
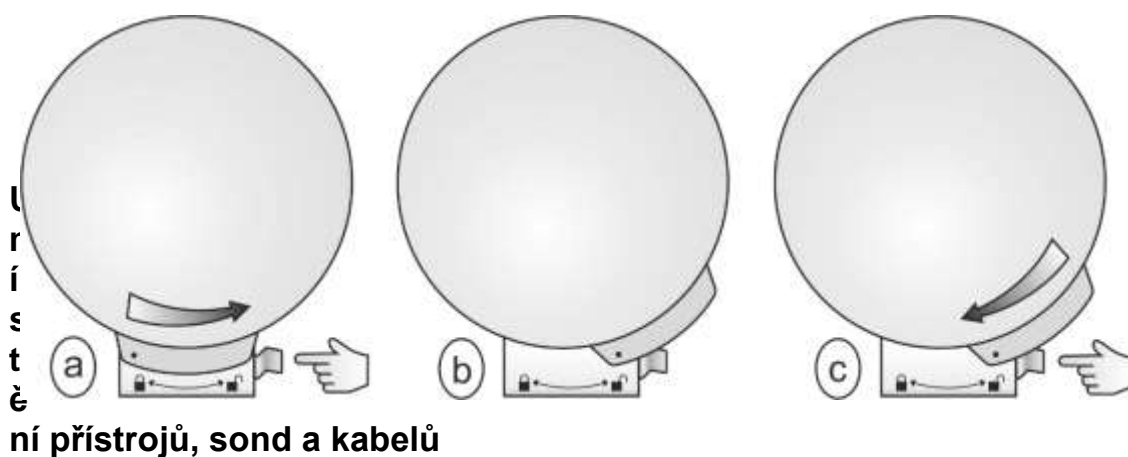


UMÍSTĚNÍ METEOKRYTU

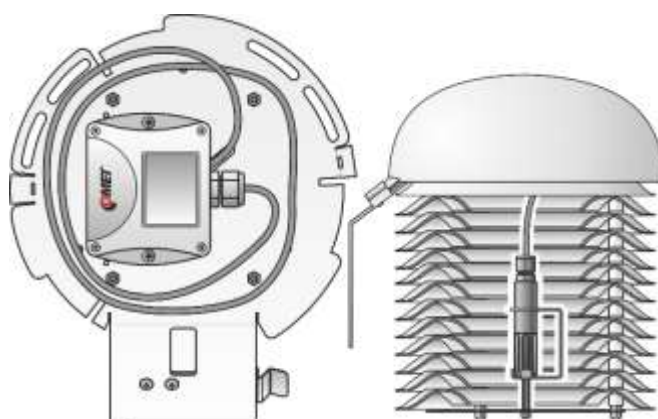
Meteokryt umístěte na stožár kruhového průřezu o průměru 20 až 45 mm (např. držák satelitní antény) minimálně 50 cm od nejbližší stěny budovy a minimálně 1,8 m nad zem. Pro profesionální měření se doporučuje travnaté místo, které v okruhu 10 m nemá žádné překážky (trávník by měl být průběžně udržován).

MONTÁŽ SNÍMAČŮ A MĚŘICÍCH SOND

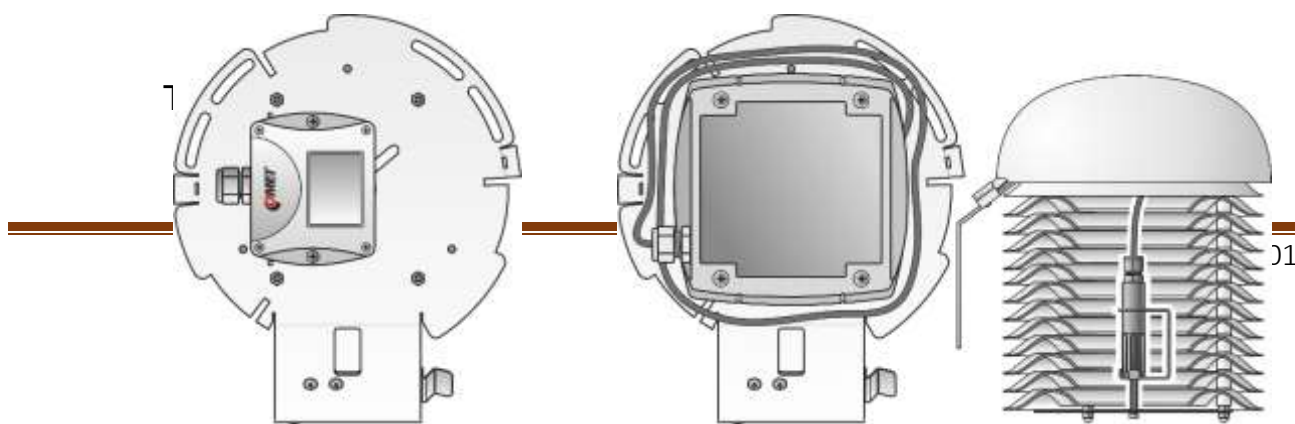
Zmáčkněte západku (viz **obr. a**), poté pootočte krytem meteokrytu proti směru hodinových ručiček do polohy dle **obr. b** a kryt vysuňte směrem nahoru. K instalaci snímačů použijte montážní otvory v horní přírubě (viz obrázky níže). Přístroj upevněte přiloženými šrouby M4 x 8 popř. M3 x 10. Sondu na kabelu umístěte do vnitřního prostoru zasunutím do držáku. Přívodní kabely protáhněte otvorem v přírubě (viz např. montáž snímače P0132) a zajistěte přiloženými stahovacími páskami. Na závěr nasadte vrchní kryt do polohy dle **obr. c** a jeho pootočením po směru hodinových ručiček montáž ukončete.



P0132

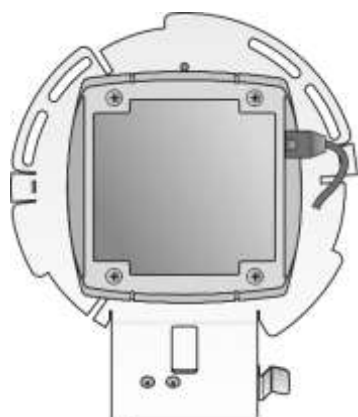


Snímače se sondou na kabelu

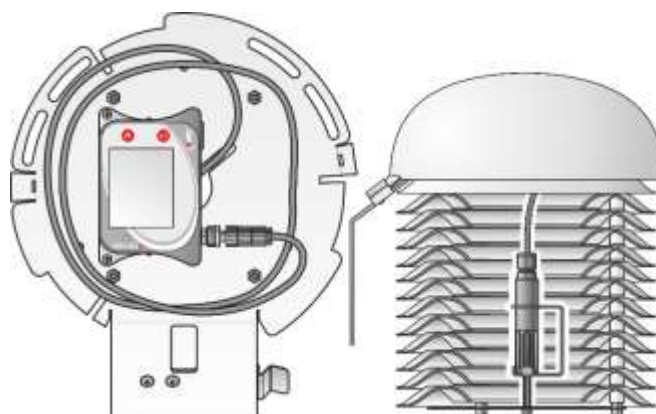


13D, T3113D, T3413D

Regulátory se sondou na kabelu



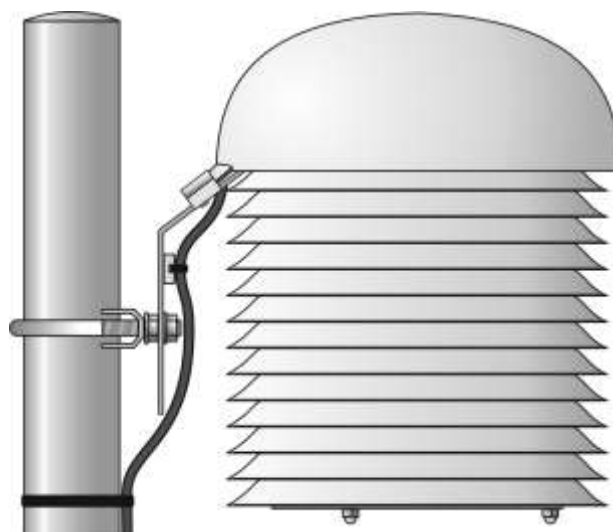
T7613D



Dataloggery Uxxxx se sondou na kabelu

MONTÁŽ METEOKRYTU NA STOŽÁR

Na stožár upevněte nejprve držák a poté pomocí přiložených dvou matic M8 upevněte meteokryt k držáku. Přívodní kabely zajistěte stahovacími páskami (viz obr.).



TECHNICKÁ SPECIFIKACE

Rozsah provozní teploty:	-40 až +80 °C
Rozsah provozní vlhkosti:	0 až 100 %RV
Skladovací teplota:	-40 až +80 °C
Skladovací vlhkost:	0 až 100 %RV bez kondenzace
Hmotnost:	cca 1,4 kg
Materiál meteokrytu:	ASA, UV stabilizace, antistatický

OBSAH BALENÍ:

- meteokryt F8800 1 ks
- držák meteokrytu 1 ks
- šroub M4 x 8 4 ks
- šroub M3x10 2 ks
- stahovací páska 6 ks
- matice M8 2 ks

VYŘAZENÍ Z PROVOZU

Likvidaci proveďte podle platné legislativy.

TECHNICKÁ PODPORA A SERVIS PŘÍSTROJE

Technickou podporu a servis zajišťuje distributor tohoto meteokrytu. Kontakt na něj je uveden v záručním listu, dodaném s meteokrytem. V případě potřeby můžete také využít diskusní fórum na <http://www.forum.cometsystem.cz/>.

UPOZORNĚNÍ

Instalaci meteokrytu, jeho uvedení do provozu a údržbu smí provádět pouze pracovník s kvalifikací dle platných předpisů a norem.

© Copyright: COMET SYSTEM, s.r.o.

Tento návod je zakázáno kopírovat a provádět v něm změny jakékoliv povahy bez výslovného souhlasu firmy COMET SYSTEM, s.r.o. Všechna práva vyhrazena.

Firma COMET SYSTEM, s.r.o. provádí neustálý vývoj a vylepšování svých produktů. Proto si vyhrazuje právo provést technické změny na zařízení/výrobku bez předchozího upozornění.